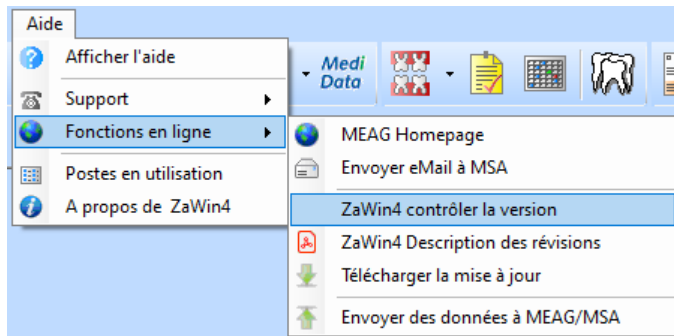




Mise à jour

Vous pouvez vérifier la version de votre Zawin directement à l'intérieur du logiciel en cliquant sur Aide > Fonctions en ligne > Zawin4 contrôler la version.



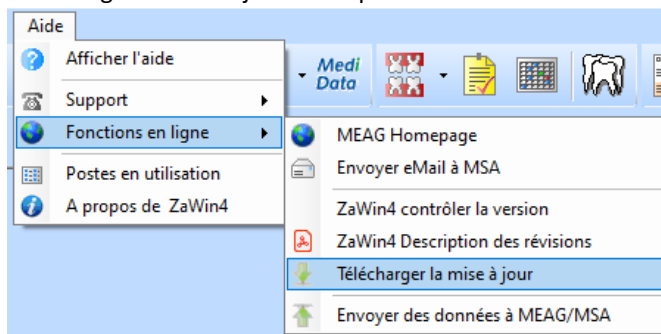
Exécuter la mise à jour de Zawin

Effectuez toujours une sauvegarde de vos données avant l'exécution de la mise à jour!

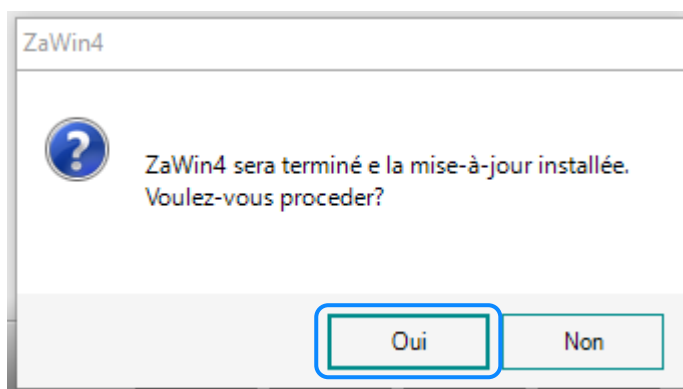
Si votre version de Zawin est inférieure à B286, Zawin doit être fermé sur tous les ordinateurs pendant la mise à jour.

Si elle est égale ou supérieure à B286, Zawin peut rester ouverte et il suffit de le redémarrer après la mise à jour.

Téléchargez la mise à jour en cliquant sur Aide > Fonctions en ligne > Télécharger la mise à jour



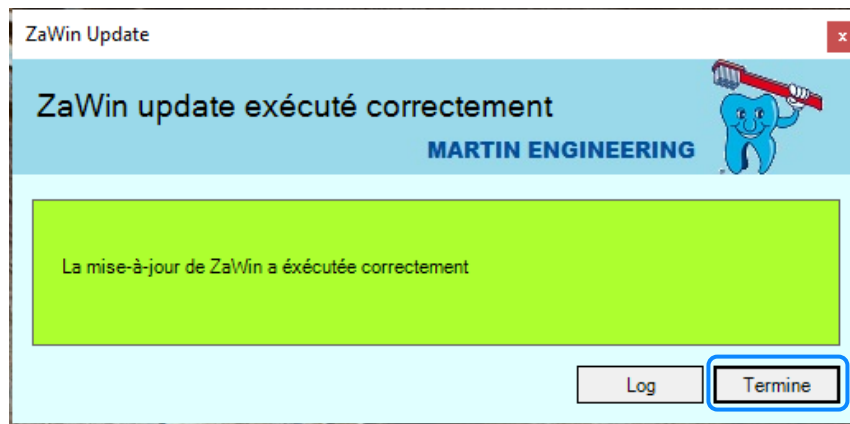
Une fois terminé le téléchargement cliquez sur <Oui>



et après sur «Terminer »



Mise à jour



Une fois terminée la mise à jour démarrez une fois Zwin pour effectuer la mise à jour de la base des données. ZaWin sera ensuite actualisé automatiquement sur tous les autres postes