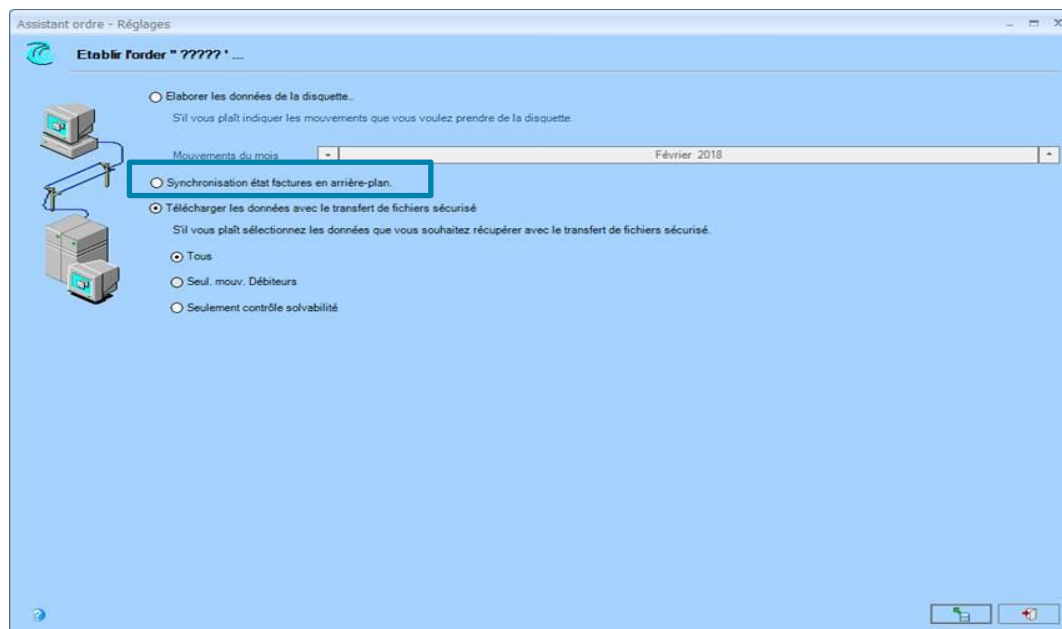










Synchronisation de l'état des factures en arrière-plan

Avec l'envoi des factures en PDF, il faut sélectionner "synchronisation de l'état des factures en arrière-plan" pour activer la synchronisation de l'état des factures en arrière-plan.



La synchronisation sera faite pour toutes les factures encore impayées à ce jour. Le status des factures pourra être visualisé tout de suite via le treeview dans la partie "Traitement / devis".

Les symboles suivants seront affichés:

-  Facture CMD préparée (mais pas encore envoyée)
-  Facture CMD envoyée
-  Facture CMD ouverte auprès de la CMD
-  Facture CMD avec un (ou plusieurs) rappel auprès la CMD
-  Facture CMD avec perte (poursuites)
-  Facture CMD payée auprès la CMD

Si le patient demande un paiement échelonné, les informations seront visibles dans les informations CMD.

Touche droite sur le traitement > "Voir infos CMD"
Les informations seront synchronisées instantanément avec la CMD.